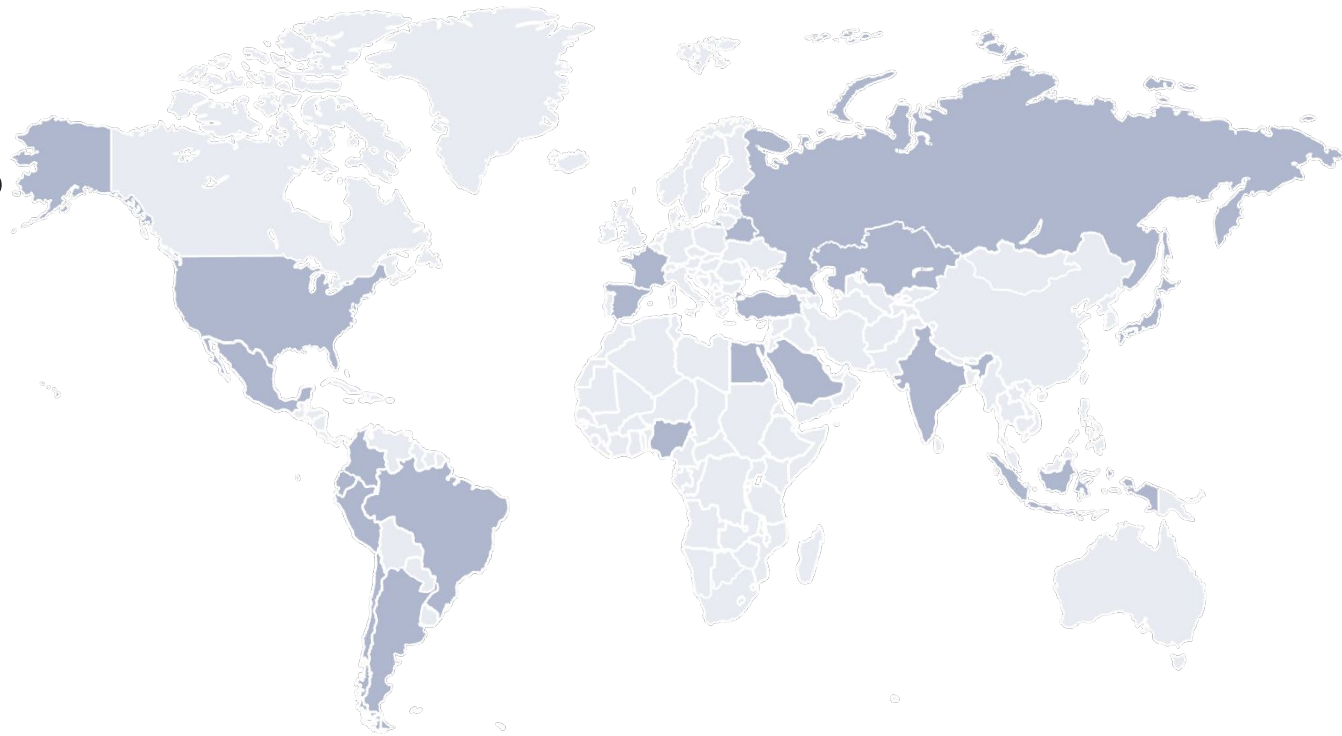


# Disponibilidad en el estante (OSA)

Potenciar las oportunidades de crecimiento y mejorar la disponibilidad de los productos en las góndolas mediante el control de los KPI básicos

SOLUCIONES PARA RETAIL

# Ailet: Nuestros logros




- Más de **30** clientes a nivel mundial
- Historias de Éxito en más de **25** países
- **5** oficinas  
EUROPA, LATAM Y NORTEAMÉRICA
- Poder de **IA**  
Última tecnología en el mercado

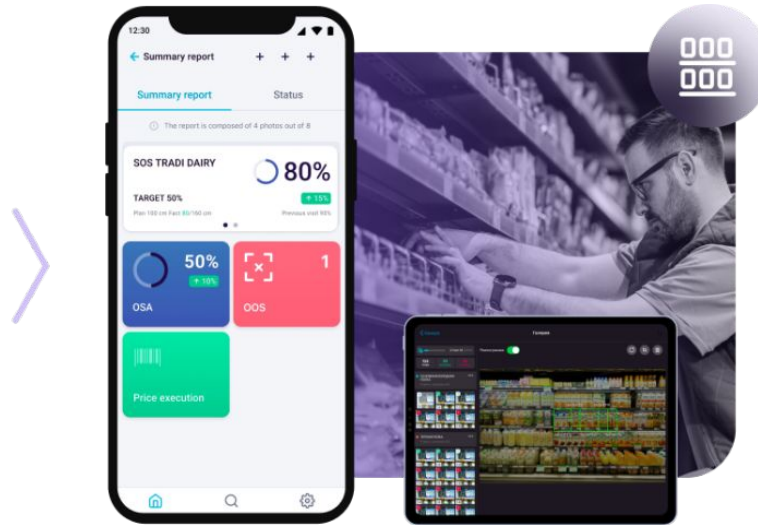
- Proveedor mundial de ejecución de góndolas para empresas FMCG
- Gran experiencia en el reconocimiento de góndolas
- BI integrado. Información precisa, coherente y fiable sobre las operaciones en las góndolas



# Solución Ailet: ¿Cómo funciona?



El usuario toma una foto al estante utilizando la aplicación Ailet



Las imágenes se procesan y reconocen instantáneamente



Los directivos disponen de análisis detallados de la ejecución en el estante



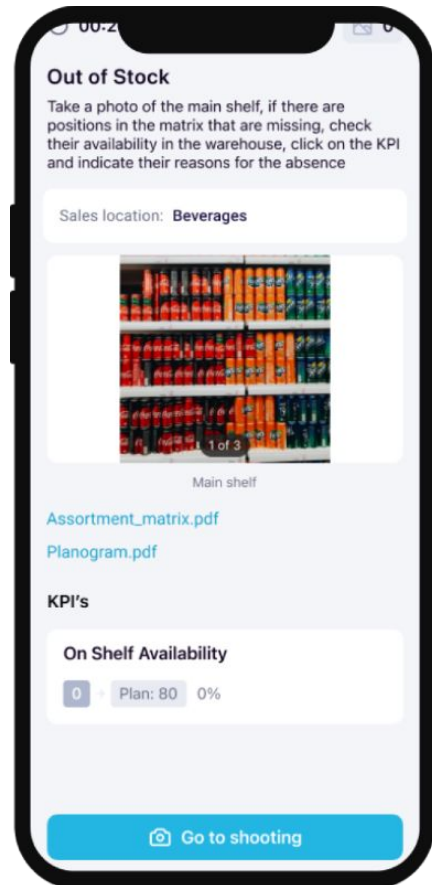
# OSA: Resultados

RECONOCIMIENTO DEL SURTIDO ONLINE	SETUP FLEXIBLE	PLANES MULTI-SURTIDO	FÁCIL DE LEER INFORMES	BI ANALÍTICO DASHBOARDS
Reporte de resultados fotográficos en 10 segundos, con una precisión de reconocimiento del 98%.	Posibilidad de cargar los planes (por SKU para la marca, la categoría) y calcular el hecho en ambas caras y SKU.  Importación rápida de nuevos productos en el sistema, SKUs marginales con una pequeña participación en las ventas.	Cargue cualquier número de matrices para el surtido superior, los productos imprescindibles, etc.	Búsqueda flexible, filtrado de datos y plantillas de informes.  Con detalles sobre: número de estante (plan, hecho), precios e información sobre promociones en la tienda.	Estadísticas de todo el periodo de uso del sistema (SKU/visita).  Seguimiento de los motivos de ausencia para cada SKU.



# La experiencia del empleado consiste en seguir **instrucciones claras**: hacer fotos e introducir el motivo de la ausencia

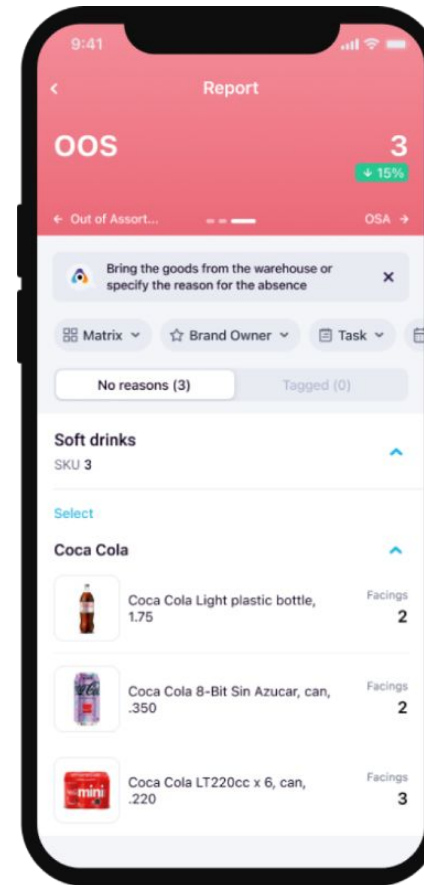
- 1 Abre la cámara de Ailet App



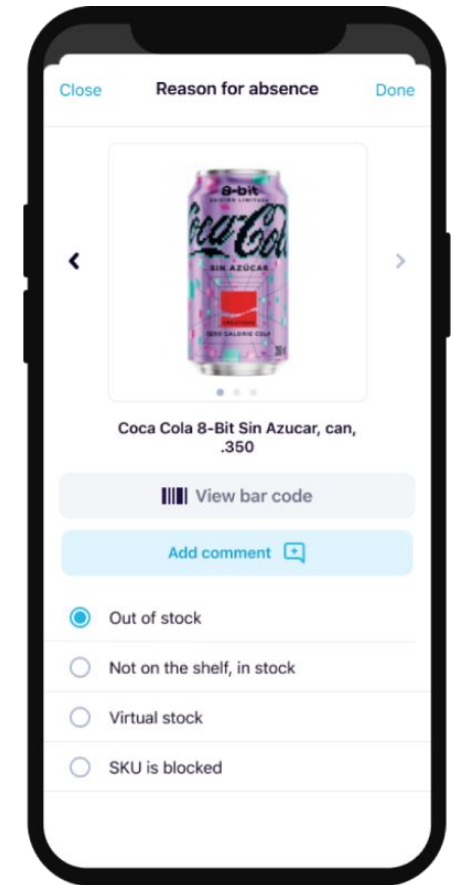
- 2 Tome una foto de la góndola



- 3 Obtén datos del reconocimiento de Imagen



- 4 Indique la causa en caso de faltantes



# Caso de éxito: Una de las mayores cadenas minoristas del mundo

**27 000**

tiendas

**~359 000**

empleados

**18**

categorías

**50 000+**

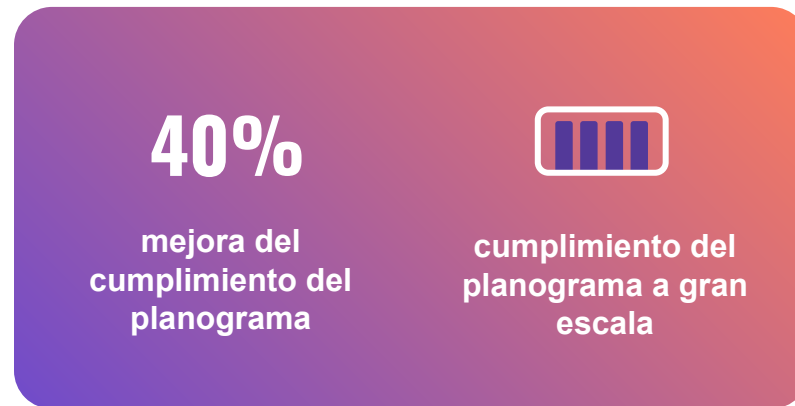
SKUs

Supermercados

Tiendas de conveniencia

Tiendas de belleza

## Beneficios obtenidos

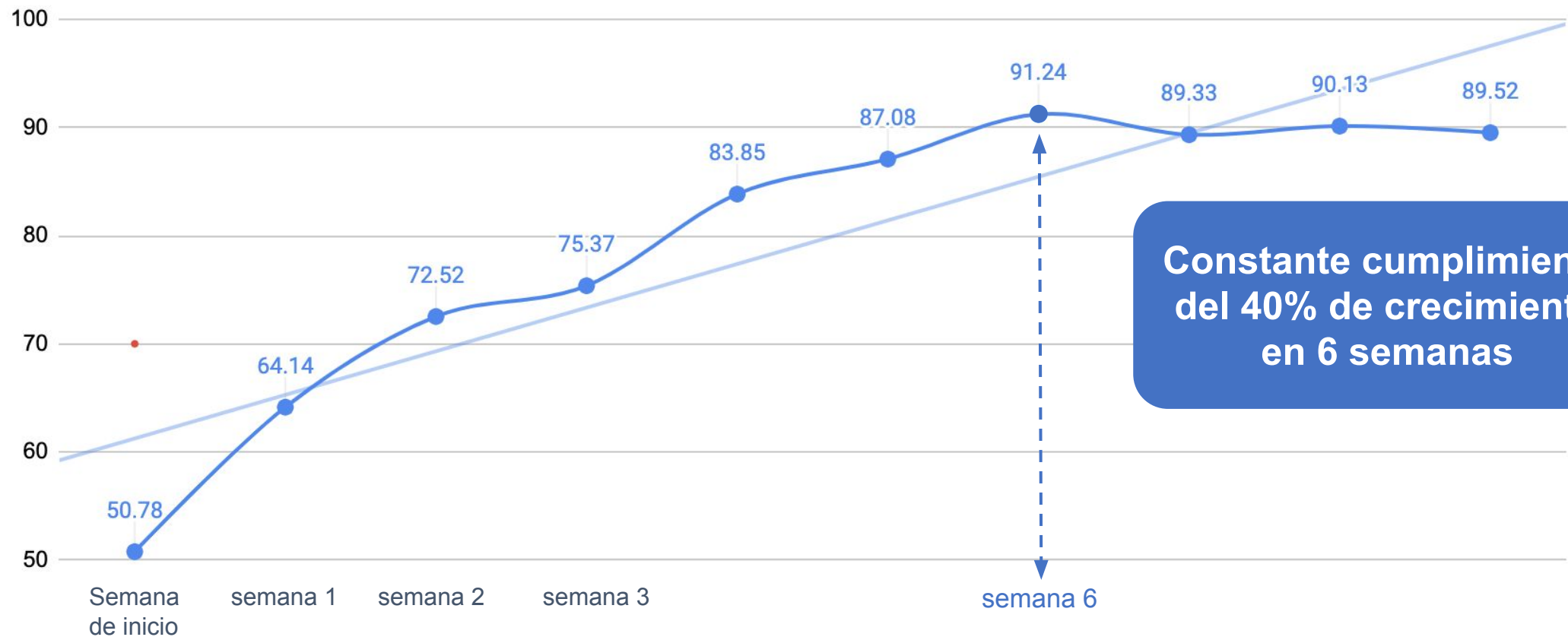


- > 1,5 % de aumento de los ingresos gracias a la mejora de la disponibilidad en la góndola y el cumplimiento del planograma
- > Adquisición de datos reales de productos en góndola para análisis avanzados (integración con sistema de nivel de stock, precios fijados)
- > Mejora la eficiencia operativa del personal de la tienda



# El team de nuestro cliente ha alcanzado un crecimiento del 50% al 90% en cumplimiento del planograma en 6 semanas, en 30 Puntos de venta

Cumplimiento del planograma, %.



Constante cumplimiento del 40% de crecimiento en 6 semanas

